

Беседа о правилах дорожного движения

С первых совместных прогулок на улице родители учат ребенка как правильно вести себя на дороге. Но даже если Вы никогда не объясняли правил, Ваш малыш уже получил свой урок. Он будет это делать **ТОЧНО ТАК ЖЕ, КАК И ВЫ.**

Поэтому **НИКОГДА САМИ НЕ НАРУШАЙТЕ ПРАВИЛА ДОРОЖНОГО ДВИЖЕНИЯ.**

Давайте задумаемся, так ли дешево стоит наша жизнь и жизнь нашего любимого ребенка, что мы можем позволить себе пренебречь ими.



Рекомендации непослушным родителям

- Если Вы, всюду опаздывая, торопитесь и перебегаете улицу не задумываясь, стоит научиться простому правилу. Выходите из дома чуть раньше. Ребенок быстро привыкнет и сам никогда не будет опаздывать. К тому же он научится ходить по дороге не спеша.
- Часто можно увидеть, как родители вместе с ребенком, завидев приближающийся к остановке автобус на противоположной стороне улицы, «несутся», словно этот автобус последний в их жизни. Наверняка многие сейчас узнали себя. Может, даже улыбнулись? На самом деле это не смешно. Перебегать дорогу опасно. Можно попасть под колеса движущегося автомобиля. Обучая ребенка, мы сами ведем себя правильно.
- Еще один «забавный» момент. Некоторые мамы, папы и даже бабушки и дедушки игнорируют пешеходные переходы. Согнувшись в три погибели, они пролезают между ограждениями. Некоторые демонстрируют свои физические возможности и перепрыгивают их. Bravo! Но выглядите Вы просто смешно. Хотели бы Вы увидеть на своем месте Вашего сына или дочь? Не поленитесь пройти лишние 100 метров.



«РОДИТЕЛЬ-ВОДИТЕЛЬ, ПОМНИ!»

Малыши дошкольного и младшего школьного возраста не воспринимают опасности транспорта. Они еще не знают, что такое боль и смерть. Игрушки и мяч для них гораздо важнее жизни и здоровья.




Отсюда правило: если на дорогу выкатился мяч - обязательно появится ребенок. Знай это и заранее притормози.

Если ребенок смотрит на автомобиль, это не значит, что он его видит. Увлеченный своими мыслями, он часто не замечает приближающийся автомобиль. Взрослый, сбитый машиной, получает «бамперный перелом» - перелом голени. Детям же удар приходится в живот, грудную клетку и голову. В результате ребенок погибает или получает тяжелые травмы черепа, разрывы внутренних органов и переломы. Чем больше скорость автомобиля, тем сильнее удар и серьезные последствия!



РОДИТЕЛИ ДОЛЖНЫ ЗНАТЬ, ЧТО...


- Чаще всего травмы случаются по вине взрослых. Очень часто родители сами нарушают правила дорожного движения.
- Статистика сообщает, что каждый 16-ый пострадавший на улице ребенок вырвался из рук сопровождавших его взрослых. При переходе дороги с ребенком следует крепко держать его за руку.
- Обучение детей правилам дорожного движения не должно сводиться к призывам соблюдать их. В силу конкретности и образности детского мышления обучение должно быть наглядным и проходить в естественной обстановке. Следует использовать любой подходящий момент, чтобы доходчиво и ненавязчиво обучать ребенка правилам поведения на улице, в транспорте и т. д.
- Ребенок-дошкольник не должен гулять без родителей, если через двор проезжает транспорт.
- Родители обязаны доводить детей до детского сада и передавать их воспитателям.
- На улице взрослые не должны оставаться безучастными к поведению детей, вышедших гулять без сопровождения взрослых, старших.







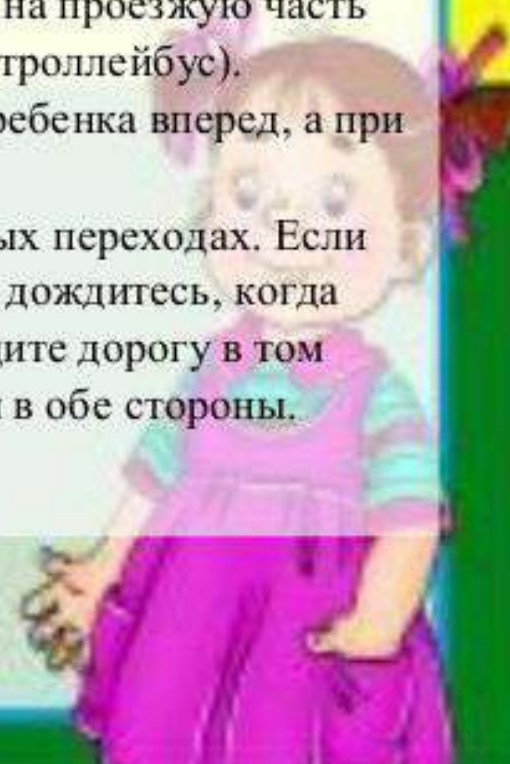

Памятка для родителей-водителей "Правила перевозки детей в автомобиле"

- Если вы сами всегда пристегиваетесь ремнями безопасности, то ребенок, глядя на вас, привыкает автоматически пристегиваться.
 - Ремень должен быть отрегулирован по росту ребенка, следите, чтобы он был не на уровне шеи.
 - Дети до 12 лет должны сидеть в специальном удерживающем устройстве (кресле) или занимать самые безопасные места в автомобиле: середину и правую часть заднего сиденья.
 - Учите ребенка правильно выходить из автомобиля через правую дверь, которая находится со стороны тротуара.
- 
- 



Памятка для родителей "Правила поведения на остановке маршрутного транспорта"



- Приучите ребенка внимательно вести себя на улице, в том числе и на остановках общественного транспорта. Подходите к остановке, крепко держа ребенка за руку, т.к. дети любят выглядывать, или выбегать на проезжую часть (чтобы посмотреть, не едет ли нужный троллейбус).
 - При посадке в транспорт пропускайте ребенка вперед, а при высадке выходите первыми.
 - Переходите улицу только на пешеходных переходах. Если поблизости нет пешеходного перехода, дождитесь, когда транспорт отъедет подальше, и переходите дорогу в том месте, где она хорошо просматривается в обе стороны.
- 
- 
- 

ПАМЯТКА РОДИТЕЛЯМ

Уважаемые родители!

1. Регулярно напоминайте ребенку основы безопасного поведения на дороге. Помните, что лучше предотвратить аварию, чем потом сожалеть о случившемся.
2. Перед 1 сентября пройдите с ребенком несколько раз по маршруту до школы и обратно. Обратите его внимание на дорожную разметку, дорожные знаки, светофоры. Объясните, как он должен себя вести в сложной дорожной ситуации.
3. При перевозке ребенка в автомобиле обязательно используйте ремни безопасности и специальные детские кресла. Они позволяют в несколько раз снизить тяжесть последствий при аварии и помогут сохранить ребенку жизнь.
4. Если в салоне машины находятся несовершеннолетние, необходимо быть аккуратнее на дороге и избегать резких маневров.
5. При проезде к детским садам, школам и другим учреждениям, где обучаются или проводят досуг дети, заблаговременно снижайте скорость, будьте готовы к внезапному появлению ребенка или группы детей на дороге.
6. При покупке ребенку велосипеда или скутера заранее проинструктируйте его о правилах поведения на дороге, подробно разъясните, каковы его обязанности как водителя, где, как и с какого возраста он может самостоятельно двигаться по проезжей части.
Не забывайте о вело- и мотошлеме, а также других средствах защиты, которые призваны смягчить удар при возможном столкновении или падении.
7. Воспитывайте детей собственным примером: старайтесь никогда и ни при каких обстоятельствах не нарушать Правил дорожного движения, будучи как пешеходом, так и водителем, особенно в присутствии ребенка.


БЕЗОПАСНЫХ ВСЕМ ДОРОГ!



Будь внимателен!

Все знают, что в наше время, время высокоразвитых технологий, электроники, промышленности и науки, открываются для человечества огромные перспективы. Но с каждым изобретением появляются не только новые прогрессивные возможности, но и огромные опасности для людей. Возникновение железных и шоссейных дорог принесло не только комфортное и быстрое перемещение, но и гибель миллионов людей. Практически ежедневно происходят дорожно-транспортные происшествия, несчастные случаи на дорогах. Поэтому поговорим о самом главном, о том, как сохранить свою жизнь в нашем бурном и опасном мире шоссейных дорог.

Чтобы не оказаться жертвой несчастного случая, нужно быть предельно внимательным на дорогах и хорошо знать правила дорожного движения. Изучать их нужно с самого детства. Каждый ребёнок, учась читать и писать, должен получать элементарные основы правил дорожного движения. Затем, прочно ступив на первую лестницу безопасности, человек должен подниматься всё выше и выше. Было бы хорошо, если бы люди не оступались... Малейшее невнимание на дорогах может привести к ужасному исходу.



Страшно представить, сколько людей ежегодно гибнет под колёсами машин, сколько случается аварий. Люди умирают или получают тяжёлые травмы, после которых остаются инвалидами на всю жизнь. Но как уберечься от дышащих смертью колёс машин? Нужно быть бдительными и внимательными на дорогах.

Помните!

От нашего внимания зависит не только наша жизнь,
но и жизнь других людей!

УВАЖАЕМЫЕ РОДИТЕЛИ!

УЧИТЕ ДЕТЕЙ ПРАВИЛАМ ДОРОЖНОГО ДВИЖЕНИЯ!



Стой! Машины движутся!
Там, где сошлись пути,
Кто поможет улицу
Людям перейти?
(Светофор)

На дороге дружно в ряд
полоски белые лежат.
Для тебя есть, крошка, ...
пешеходная дорожка .-
(Зебра)



Перейти дорогу можно там,
Где знак стоит дорожный,
Что бы мы его узнали,
Нам его нарисовали!



Красный свет нам говорит:
Стой! Опасно! Путь закрыт.

Жёлтый свет – предупрежденье!
Жди сигнала для движенья

Зелёный свет открыл дорогу:
Переходить ребята могут.



В дождь и в ясную погоду,
Здесь не ходят пешеходы,
Говорит Вам знак одно:
«Вам ходить запрещено!»

Желаем доброго пути!

ПРАВИЛА ДОРОЖНОГО ДВИЖЕНИЯ



Пешеходный переход
От беды убержёт!
Все дороги на пути
По нему переходи!



Первым делом нужно нам
Посмотреть по сторонам:
Слева, справа путь свободен?
Значит, смело переходим!



Если же машина рядом,
Пропустить её нам надо!
Мы немного подождём
И спокойно перейдём.



Если транспорт тут и там,
Перейти так сложно нам!
Пусть на помощь здесь придёт
Нам подземный переход!



Вот зелёный свет зовёт
Смело двигаться вперёд.
Нынче главный – пешеход,
А потом – машин черёд!



Вот зажжётся красный свет.
Говорит: «Дороги нет!»
Не бегите, не спешите,
Свет зелёный подождите!»



Никогда не забывай:
На дороге – не играй!
Здесь опасно заезжаться!
Здесь не место баловаться!



Если тротуара нет,
Будь внимательней вдвойне!
По обочине иди,
Во все стороны гляди!